

ご承知ですか?

# いたみバスナビ



ご利用はコチラ

アクセス方法は2つ

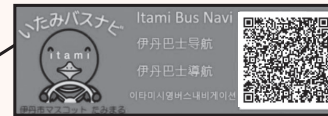
その1

Webブラウザからスマートフォンやパソコン等で「いたみバスナビ」と検索します。



その2

バス停の「二次元コード」から

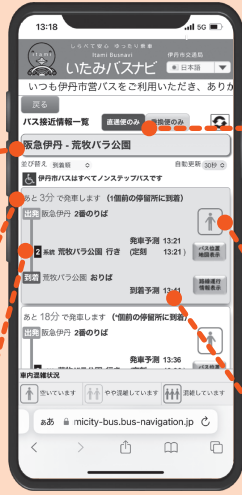


時刻表下段の緑の枠が目印

銀色のステッカーが目印

バス停にある二次元コードを読み取ってください。

出発地と到着地



案内画面

直通便、乗継便選択



トップ画面

発車までの予測時間

車内混雑度

系統番号と行き先

到着予測時間

## 運賃改定に向け「伊丹市使用料手数料等審議会」へ諮問

コロナ禍の影響により先送りしてしまっていた運賃の見直しをするため、令和5年6月1日(木)、「伊丹市交通事業の健全な経営を図るための経営のあり方」について「伊丹市使用料手数料等審議会」へ諮問しました。審議会は小委員会を含め8月初旬までに全5回を実施し、同審議会の答申にもとづき、運輸局への認可申請、条例改正などを行う予定です。

会議予定 7月13日(木) 14:00 交通局2階 研修室  
8月 3日(木) 14:00 交通局2階 研修室

交通局ホームページでも、会議予定や議事録などを、随時、お知らせします。



## ベビーカーでのご乗車方法

※前扉からご乗車できない場合は、下記の手順を確認していただき、後扉からのご乗車をお願い致します。(二人乗りも含む)

### 乗車時

乗務員にお手伝いが必要なことをお申し出ください。その後、後扉から前向きでご乗車願います。

※後扉の幅は100cm、電気バスの後扉については幅90cmとなります。(ご使用のベビーカーによってはご乗車できないことがありますので、ご了承ください。)





### 固定方法

乗務員が座席をたたみますので、ベビーカーを進行方向に対して後ろ向きにして、車輪のストッパーをロックしてください。

※必要に応じてマジックベルトをお渡ししますので、右記のいずれかの方法でベビーカーを固定してください。(固定方法がわからない場合は、乗務員にお申し出ください。)

●運行中は安全のため、手すりやつり革につかまり、ベビーカーをお持ちください。




### 降車時

降車の際は、後ろ向きでお降り願います。

ご乗車ありがとうございました。  
またのご乗車をお待ちしております。



伊丹市マスコット たみまる



### ベビーカーご利用時のお願い

#### まわりのお客様へ

ベビーカーのお客様がご乗車の際、ベビーカーを固定する座席にお座りのお客様は、席をお譲りいただきますようお願いいたします。皆様のご理解とご協力をお願い致します。

1. ベビーカーの車輪ロックとシートベルトの着用をしていただき、乗車中はしっかりと支えていただくようお願い致します。

- ベビーカーを折りたたまなければ、ご乗車できない場合がございます。
  - ベビーカーの幅が後扉の乗降口の幅(通常のバスは幅100cm、電気バスは幅90cm)を超えている場合。
  - 固定ができないタイプのベビーカー
  - 車内が混雑している場合。
  - 車いすやベビーカーの利用がすでにあり、専用スペースが埋まっている場合。

伊丹市マスコット たみまる

