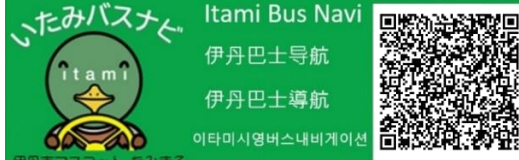



発車予定時刻表

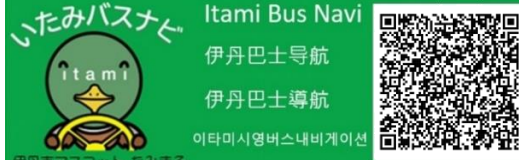
伊丹郵便局前 標柱2


曜日	平日								
行先	鶴田 団地	JR 中山寺	北野	荻野南	荒牧バラ公園		鴻池東	山田	昆陽里
番号	51	52	49.50	53.54	2	3	7	13	14
経由	春日 丘西	鶴田 団地	春日 丘西	伊丹坂	桜ヶ丘	サン シティ	小井内 池尻 西野	伊丹市役所前 昆陽里	伊丹市 役所前
6	32 46 55				35 47 56		43 56		22
7	06 15 23 32 49		41		06 15 23 30 38 49 58		06 17 30 43 52 59		11 28 46
8	01 12 38 53	23			06 14 21 29 38 46 56		09 21 30 39 51		08 27
9	13 33 53				06 16 31 46		06 24 41 55	29	01 59
10	20 47				01 21 41		11 31 51	59	29
11	13 33 54				01 21 41	22	11 31 51		29 59
12	13 33 53				01 21 41		11 31 51	29	59
13	13 33 53				01 21 41		11 31 51		58
14	23 53				01 21 41		11 31 51		59
15	13 33 53				01 21 41		11 31 51		59
16	13 33 51				01 16 27 40 53	32	06 20 34 48	29 59	
17	05 18 55	31		42	06 19 31 42 56		01 13 25 36 48		21 40
18	07 20 48		33		09 23 36 48		01 13 25 37 49		00 20 43
19	02 17 46	59	32		00 13 26 36 50		01 14 26 36 47		10 38
20	13 43	29			06 18 36 51		01 16 32 51		04 47
21	01 20 39				03 23 43		14 36		33
22	01 24 46				06 26 46		02 23 46		18
凡例	時刻上の“三”=三師団交通局行き						 Itami Bus Navi 伊丹巴士导航 伊丹巴士导航 이타미시영버스내비게이션		

曜日	平日								
行先	西野武庫川 センター前		JR中山寺	三師団・ 交通局前	塚口	大阪空港	下河原	阪急伊丹 止め	
番号	18	17	5	11	37	33	25	83	22.23.31.36
経由	札幌辻 伊丹病院	伊丹市役所西 玉田団地	伊丹市役所西 伊丹病院	伊丹市役所西	堀池口	近畿中央病院	宮ノ前 神津	桜ヶ丘	
6	36	53	15		41		06 26 46		32 40 52
7	06 23 30 36 41 48	15 56	11 33 43 53	50	13 43 56		08 31 51		11 24 42 45 46 58
8	03 21 41	09 30 53	11 36 48		21 45		16 31 56	25	20 24 45 50 57
9	06 36 51	21	11 46		15 40		21 46	33	05 17 32 42 56
10	11 51	31	46		11 38		16 41	31	01 02 20 22
11	11 51	31	47		17 41		06 31 56	34	02 10 33 42
12	11 51	31	46		11 31 51		21 46	37	04 22 40
13	11 51	31	06 44		13 45		11 41	38	03 19 39 50
14	11 49	31	51		19 44		11 41	44	22 46
15	11 51	31	49		09 33		11 41	39	03 04 36 42
16	11 26	49	17 41		08 41		06 26 46	44	22 31 36 48
17	08 23 53	38	01 13 46		09 28		06 26 46	52	25 39 47
18	20 32 56	09 44	05 46		15 38		06 26 46		00 05 17 28 53
19	27 56	11 41	31		11 48		06 23 41		01 17 30 33 56
20	13	41	18 48		14 51		06 26 46		26 39 55
21	02 22	43			51		16 46		11 45
22	06 26 46				17				25
凡例	時刻上の“三”=三師団交通局行き						 Itami Bus Navi 伊丹巴士导航 伊丹巴士导航 이타미시영버스내비게이션		

発車予定時刻表

伊丹郵便局前 標柱2

曜日	土曜・日曜・祝日								
行先	鶴田 団地	JR 中山寺	北野	荻野南	荒牧バラ公園		鴻池東	山田	昆陽里
番号	51	52	49.50	53.54	2	3	7	13	14
経由	春日 丘西	鶴田 団地	春日 丘西	伊丹坂	桜ヶ丘	サン シティ	小井内 池尻 西野	伊丹市役所前 昆陽里	伊丹市 役所前
6	32 56				35 56		35		37
7	20 41				16 38 56		00 26 47		25 50
8	01 26 46				11 26 42 57		07 27 47		15 40
9	11 31	53			12 26 41 56		06 21 36 48		05
10	11 31 51				12 23 41 56		06 21 36 53	01	
11	11 31 53				11 28 43 56		09 23 38 53	13	
12	11 31 51				11 26 41		09 23 38 53		01
13	11 31 51				00 13 28 43 58	07	09 23 38 53		06
14	11 31 51				11 26 45		09 23 38 53	08	
15	06 23 36 51				00 11 28 43 57		09 23 38 53	09	
16	06 25 45 53				11 25 42 56		08 23 38 54		22
17	06 21 35 51				11 26 42 58		09 24 39 54		23
18	06 22 51	36			11 24 41 59		09 24 38 54		18
19	11 29 49				16 38 56		09 28 50		18
20	12 31 53				16 39 56		10 30 49		26
21	25 59				16 41		17 44		26
22	31				06 31		07 31		18
凡例	時刻上の“三”=三師団交通局行き						 Itami Bus Navi 伊丹巴士导航 伊丹巴士导航 이타미시영버스내비게이션		

曜日	土曜・日曜・祝日								
行先	西野武庫川 センター前		JR中山寺	三師団・ 交通局前	塚口		大阪空港	下河原	阪急伊丹 止め
番号	18	17	5	11	37	33	25	83	22.23.31.36
経由	札幌辻 伊丹病院	伊丹市役所西 玉田団地	伊丹市役所西 伊丹病院	伊丹市役所西	堀池口	近畿中央病院	宮ノ前 神津	桜ヶ丘	
6	35				36		06 31 51		30 46
7	24 44	01	51		13 41		11 36 56		18 46 46
8	25 57	07 42	40		11 42 59		13 36		02 08 36 50
9	12 28 57	42	21 40		21 46		01 26 51	23	07 12 34 47
10	12 27 59	44	02 41		06 21 39		16 41	29	03 23 56
11	14 29	49	01 23		01 21 41 58		06 31 56	18	01 40
12	09 28 58	50	07 30 46		16 37		21 46	28	05 14 19 41 57
13	09 29	49	27		01 18 45		11 36	26	21 27 40
14	09 28	49	07 51		03 21 41		01 26 51	38	05 24 49 57
15	09 29	49	31		01 21 47		16 41	47	10 20 47
16	09 29	49	11 51		01 21 41		06 31 56	48	06 18 19 50
17	09 28	48	36		01 19 40		21 46	56	16 16 49
18	09 28	48	16		01 31		11 36		09 14 20 35 42
19	06 28	47	21		07 31		01 26 51		15 17 25 37
20	16 45				03 33		16 51		22 31
21	20 55				03 34		31		07 27 57
22	31				01				45
凡例	時刻上の“三”=三師団交通局行き						 Itami Bus Navi 伊丹巴士导航 伊丹巴士导航 이타미시영버스내비게이션		